

GUIDE DU DÉNEIGEMENT - SNOW REMOVAL GUIDE



SALZBOURG
SERVICE DE DÉNEIGEMENT

514 . 233 . 5007


DANGER

1




ENTRÉE EN PENTE : IMPORTANT :
METTRE DU SEL OU DE L'ABRASIF A CHAQUE CHUTE DE NEIGE.
Use salt or abrasive especially in sloped drive-way to avoid icy conditions.

2



LAISSEZ UN ESPACE MINIMUM DE 6' ENTRE LA RUE ET L'ABRI-AUTO.
Carport must be installed 6' away from the curb.

3



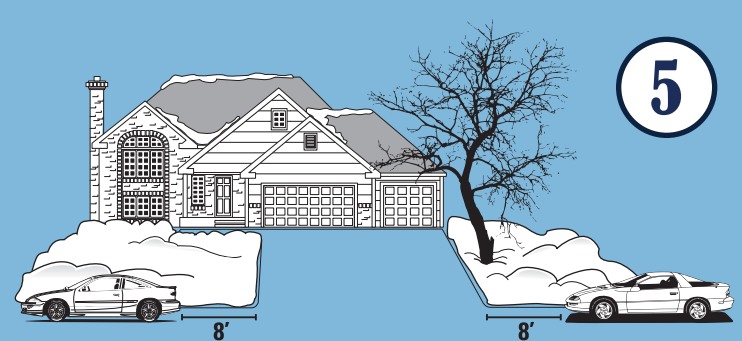
LAISSEZ UN ESPACE MINIMUM DE 6' ENTRE LA RUE ET LE VÉHICULE.
Leave at least 6' between the car and the street.

4



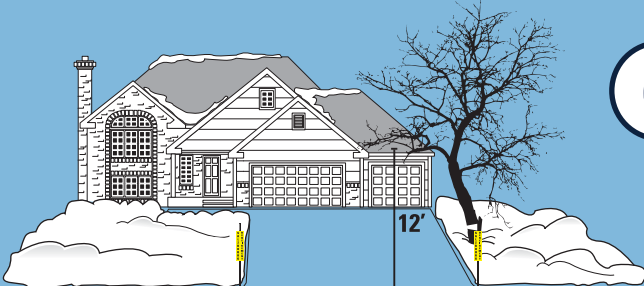
NE LAISSEZ AUCUN OBJET DANS LE STATIONNEMENT (EX. POUBELLES, BACS DE RECYCLAGE, FILS ÉLECTRIQUE,...) POUVANT EMPÊCHER LE DÉNEIGEMENT.
Do not leave any object in the driveway (garbage can, recycling bin, extension cord,...) that may prevent or impede snow removal.

5



LIBÉREZ LE STATIONNEMENT APRÈS NOTRE PREMIÈRE VISITE ET LAISSEZ LES VÉHICULES À UNE DISTANCE DE 8' DE LA LIMITE DU STATIONNEMENT.
Park car(s) in the street after our first visit, more than 8' away from the driveway.

6



TAILLEZ TOUTES BRANCHES POUVANT NUIRE AU DÉNEIGEMENT. (NE PAS ENLEVER poteaux de limitation) LES POTEAUX DE LIMITATION VONT ÊTRE ENLEVÉS PAR DÉNEIGEMENT SALZBOURG INC. À PARTIR DU 1^{ER} AVRIL.
Trim all branches that could be in the way or our tractors. Do not remove the guides of limitation. They will be removed by Déneigement Salzbourg inc on April 1st.

7



SI VOUS PELLETEZ LA NEIGE DEVANT VOTRE PORTE DE GARAGE OU SUR VOS MARCHES, VEUILLEZ LA DÉPOSER AU CENTRE DE VOTRE STATIONNEMENT. ET CE, AVANT NOTRE SERVICE DE NETTOYAGE COMPLET. N'ENTASSEZ PAS LA NEIGE TROP HAUTE.
If you shovel the snow in front of your garage door or on your steps, please place it in the middle of your driveway before our last and complete clean-up. Do not pile the snow too high.